



CATÁLOGO DE
PRODUTOS

2023



Família, Paixão e Tradição!

(45) 3266-2858 | 3266-1015 - www.debona.com.br



Central de Ambiência

A Central de Ambiência é um equipamento robusto e com grande capacidade de aquecimento. Equipamento destinado a produção de aves.

› Descrição

- Sistema de **foguista automático** de 0,33cv visando a economia de combustível, evitando desperdícios.
- **Chaminé sem solda** de alta durabilidade confeccionada em aço galvanizado.
- Instalação feita na cabeceira dos aviários.
- **Opção de combustível somente à lenha.**
- **Opção de combustível somente a pellets.** *Em caso de necessidade de funcionamento emergencial pode ser utilizado lenha por um curto período de tempo.*



› Central de Ambiência à Lenha



	AZ-30000	CA-30000
Dimensões (CxLxAm)	2,5 x 2,0 x 2,5	2,5 x 2,0 x 2,5
Motor	1 de 1,5cv	1 de 1,5cv
Hélice	1 de 50"	1 de 50"

› Central de Ambiência a Pellets



	AZ-30000-P	CA-30000-P
Dimensões (CxLxAm)	3,2 x 2,0 x 2,1	3,2 x 2,0 x 2,1
Motor	1 de 1,5cv	1 de 1,5cv
Hélice	1 de 50"	1 de 50"

Aquecedores a Pellets

Os aquecedores a pellets Debona são conhecidos por seu abastecimento automatizado preciso, capaz de evitar grandes desperdícios de combustível com autonomia de até 12h.

> Descrição

- Silo plástico com capacidade de 300Kg.
- Equipamento projetado para funcionamento com combustível prioritariamente a **pellets**. **Apenas em caso de necessidade emergencial devido a falhas no sistema alimentador de pellets (quebra da helicóide ou queima do motor) poderá ser utilizado lenha por um curto período de tempo.**
- Sistema de **foguista automático** promovendo um aquecimento mais preciso.
- Nova linha de rotores MOD21 produzido em aço estampado.



> Especificações de Modelos

Modelos	Dimensões (C x L x A m)	Capacidade do Silo	Motor
AZ-13-P	3,1 x 1,2 x 1,8m	300Kg	1 de 3cv + foguista 0,33cv
D-1315	3,1 x 1,2x 1,8m	300Kg	1 de 3cv + foguista 0,33cv
AZ-14-P	3,1 x 1,2 x 1,8m	300Kg	1 de 4cv + foguista 0,33cv
D-1420	3,1 x 1,2 x 1,8m	300Kg	1 de 4cv + foguista 0,33cv
AZ-15-P	3,1 x 1,2 x 1,8m	300Kg	1 de 5cv + foguista 0,33cv
D-1525	3,1 x 1,2 x 1,8m	300Kg	1 de 5cv + foguista 0,33cv
AZ-16-P	3,1 x 1,2 x 1,8m	300Kg	1 de 6cv + foguista 0,33cv
D-1630	3,1 x 1,2 x 1,8m	300Kg	1 de 6cv + foguista 0,33cv
AZ-23-P	3,2 x 1,5 x 1,9m	300Kg	2 de 3cv + foguista 0,33cv
D-2330	3,2 x 1,5 x 1,9m	300Kg	2 de 3cv + foguista 0,33cv
AZ-24-P	3,2 x 1,5 x 1,9m	300Kg	2 de 4cv + foguista 0,33cv
D-2440	3,2 x 1,5 x 1,9m	300Kg	2 de 4cv + foguista 0,33cv
AZ-25-P	3,2 x 1,5 x 1,9m	300Kg	2 de 5cv + foguista 0,33cv
D-2550	3,2 x 1,5 x 1,9m	300Kg	2 de 5cv + foguista 0,33cv
AZ-26-P	3,2 x 1,5 x 1,9m	300Kg	2 de 6cv + foguista 0,33cv
D-2660	3,2 x 1,5 x 1,9m	300Kg	2 de 6cv + foguista 0,33cv

Aquecedores a Cavaco

A linha de aquecedores Debona à cavaco tem grande autonomia de funcionamento e eficiência térmica. Seu sistema de alimentador visa garantir o funcionamento preciso sem interrupção.

> Descrição

- Silo de alta capacidade para cavaco, gerando grande autonomia no funcionamento.
- Equipamento e silo de alta resistência e durabilidade, **construído com chapas de aço**.
- **Chaminé sem solda** de alta durabilidade confeccionada em aço galvanizado.
- Nova linha de rotores MOD21 produzido em aço estampado.



> Especificações de Modelos

Modelos	Dimensões (C x L x A m)	Motor
AZC-15	3,3 x 2,8 x 2,3m	1 de 5cv + fogueira 0,33cv
DC-15	3,3 x 2,8 x 2,3m	1 de 5cv + fogueira 0,33cv
AZC-23	3,1 x 3,1 x 2,3m	2 de 3cv + fogueira 0,33cv
DC-23	3,1 x 3,1 x 2,3m	2 de 3cv + fogueira 0,33cv
AZC-24	3,1 x 3,1 x 2,3m	2 de 4cv + fogueira 0,33cv
DC-24	3,1 x 3,1 x 2,3m	2 de 4cv + fogueira 0,33cv
AZC-25	3,1 x 3,1 x 2,3m	2 de 5cv + fogueira 0,33cv
DC-25	3,1 x 3,1 x 2,3m	2 de 5cv + fogueira 0,33cv

OBS.: Recomendamos o uso de cavaco seco de tamanho graduado 40mm.

Aquecedores à Biomassa Vegetal

A nova linha de aquecedores Debona à biomassa vegetal, multicom bustível, tem grande autonomia de funcionamento e alta eficiência térmica. Seu sistema de alimentador visa garantir o funcionamento preciso e sem interrupção.

› Descrição

- Silo com grande capacidade, gerando grande autonomia de funcionamento.
- Equipamento e silo de alta resistência e durabilidade, **construído com chapas de aço**.
- **Chaminé sem solda** de alta durabilidade confeccionada em aço galvanizado.
- Neste equipamento pode se fazer opção de abastecimento manual à lenha.
- Nova linha de rotores MOD21 produzido em aço estampado.

› Combustíveis Compatíveis

- Cavaco
- Pellets
- Lenha
- Chip
- Brique de 50mm



› Especificações de Modelos

Modelos	Dimensões (C x L x A m)	Motor
AZC-15-MULTI	3,3 x 2,8 x 2,3m	1 de 5cv + foguista 0,33cv
DC-15-MULTI	3,3 x 2,8 x 2,3m	1 de 5cv + foguista 0,33cv
AZC-23-MULTI	3,1 x 3,1 x 2,3m	2 de 3cv + foguista 0,33cv
DC-23-MULTI	3,1 x 3,1 x 2,3m	2 de 3cv + foguista 0,33cv
AZC-24-MULTI	3,1 x 3,1 x 2,3m	2 de 4cv + foguista 0,33cv
DC-24-MULTI	3,1 x 3,1 x 2,3m	2 de 4cv + foguista 0,33cv
AZC-25-MULTI	3,1 x 3,1 x 2,3m	2 de 5cv + foguista 0,33cv
DC-25-MULTI	3,1 x 3,1 x 2,3m	2 de 5cv + foguista 0,33cv

OBS.: Recomendamos o uso de cavaco seco de tamanho graduado 40mm.

Aquecedores a Lenha - Inverter

A linha **Debona Inverter** possui a queima por pressão negativa (suga o fogo) e a troca de calor por pressão positiva, proporcionando assim uma alta eficiência na troca térmica e economia de combustível.

A linha **Inverter** traz uma grande autonomia para o aquecimento a lenha, sendo capaz de operar de **08** até **12hrs** sem a necessidade de reabastecimento promovendo uma maior comodidade durante todo o processo.

> Descrição

- **Foguista Automático** visando maior economia de combustível, evitando desperdícios.
- **Chaminé sem solda** de alta durabilidade produzido em aço galvanizado.
- **Rotores de alta eficiência** e baixo consumo de energia.

Comunicar no ato da compra a voltagem necessária:

- **Monofásico 220V**
- **Bifásico 440V**
- **Trifásico 220V**
- **Trifásico 380V**



> Especificações de Modelos

Modelos	Motor
D-15 INVERTER	1 de 5cv + foguista 1,5cv
D-23 INVERTER	2 de 3cv + foguista 1,5cv
D-24 INVERTER	2 de 4cv + foguista 1,5cv
D-25 INVERTER	2 de 5cv + foguista 1,5cv

BIG - Aquecedores à Lenha

A nova linha BIG traz robustez e autonomia para um aquecimento a lenha capaz de operar de 08 até 12h sem a necessidade de reabastecimento promovendo uma maior comodidade durante todo o processo.

> Descrição

- **Grelha tubular refrigerada** projetada para melhor eficiência térmica.
- Sistema de **foguista automático** visando a economia de lenha, evitando desperdícios.
- **Chaminé sem solda** de alta durabilidade confeccionada em aço galvanizado.
- Autonomia de aquecimento de até 12h com o seu armazenamento completo.



> Especificações de Modelos

Modelos	Dimensões (C x L x A m)	Motor
BIG D-1100	1,9 x 1,5 x 1,8m	1 de 5cv + foguista 0,33cv
BIG D-1500	2,4 x 1,5 x 1,8m	2 de 3cv + foguista 0,33cv
BIG D-1800	2,4 x 1,5 x 2,1m	2 de 4cv + foguista 0,33cv
BIG D-2200	2,4 x 1,5 x 2,1m	2 de 5cv + foguista 0,33cv
BIG D-2400	2,4 x 1,5 x 2,1m	2 de 6cv + foguista 0,33cv

Aquecedores à Lenha

Os aquecedores à lenha Debona são construídos com materiais atendendo as normas técnicas, visando uma maior durabilidade e eficiência energética.



> Descrição

- **Grelha tubular refrigerada** projetada para melhor eficiência térmica.
- Sistema de **foguista automático** visando a economia de lenha, evitando desperdícios.
- **Chaminé sem solda** de alta durabilidade confeccionada em aço galvanizado.
- Nova linha de rotores MOD21, produzidos em aço estampado



> Especificações de Modelos

Modelos	Dimensões (C x L x A m)	Motor
AZ-40	2,2 x 1,2 x 1,5m	1 de 2cv + foguista 0,33cv
D-400	2,2 x 1,2 x 1,5m	1 de 2cv + foguista 0,33cv
AZ-60	2,2 x 1,2 x 1,8m	1 de 3cv + foguista 0,33cv
D-600	2,2 x 1,2 x 1,8m	1 de 3cv + foguista 0,33cv
AZ-80	2,2 x 1,2 x 2,0m	1 de 4cv + foguista 0,33cv
D-800	2,2 x 1,2 x 2,0m	1 de 4cv + foguista 0,33cv
AZ-110	2,2 x 1,2 x 2,0m	1 de 5cv + foguista 0,33cv
D-1100	2,2 x 1,2 x 2,0m	1 de 5cv + foguista 0,33cv
AZ-150	3,0 x 1,2 x 2,0m	2 de 3cv + foguista 0,33cv
D-1500	3,0 x 1,2 x 2,0m	2 de 3cv + foguista 0,33cv
AZ-180	2,6 x 1,8 x 2,0m	2 de 4cv + foguista 0,33cv
D-1800	2,6 x 1,8 x 2,0m	2 de 4cv + foguista 0,33cv

Espalhadores de Cal

Os espalhadores de cal Debona, são projetados a fim de atender desde o pequeno ao grande avicultor em suas necessidades para o tratamento da cama de aviário.

> Descrição

- **Fácil abastecimento** do seu produto durante a sua utilização.
- Regulagem de despejo de cal.
- **Kit de adaptação para Queimador de Penas**, adquirido em conjunto ou separadamente (somente para modelos a partir de 10/2020).



Modelos

> EC-1000-M



> EC-2000-T



> EC-2000-Tforce



> ECQ-2000-T



> Kit Queimador de Penas



Modelo	Dimensões (C x L x A m)	Capacidade	Largura Útil
EC-1000-M (Manual)	0,8 x 1,3 x 0,8m	80Kg	1,0m
EC-2000-T (Tratorizado)	0,8 x 2,5 x 1,0m	400Kg	2,0m
EC-2000-Tforce (Eixo Cardã)	1,0 x 2,5 x 1,5m	400Kg	2,0m
ECQ-2000-T (+ Kit Queimador)	1,5 x 2,5 x 1,5m	400Kg ou 4 Botijões	2,0m
Kit Queimador de Penas	N/A	4 Botijões	2,0m

Queimadores de Pena

A linha Debona de queimadores de pena foi projetada para o conforto e segurança durante o manejo, possuindo dois modelos que atendem desde o pequeno ao grande produtor.

> Descrição

- Tubulações de saída de gás fabricadas em **aço inoxidável**.
- Qualidade e manuseio durante a operação, **regulagem de altura do queimador**.
- Economia de espaço para o armazenamento e transporte, **estruturas desmontáveis**.



Modelos

> QD-1000-M (Manual)



Dimensões (C x L x A m)	1,4 x 1,0 x 0,8m
Peso	20Kg
Injetores	11 Unidades
Capacidade	2 Botijões
Largura Útil	1,0m

> QD-2000-T (Tratorizado)



Dimensões (C x L x A m)	1,4 x 2,0 x 1,1m
Peso	60Kg
Injetores	20 Unidades
Capacidade	4 Botijões
Largura Útil	2,0m



Triturador Manual TM-70-MAX

O TM-70 foi projeto principalmente para utilização quando alojado o galpão a fim de oferecer qualidade e eficiência durante todo o processo de tratamento de cama. Seu modelo visa uma grande redução de peso promovendo o melhor manuseio.

Dimensões (C x L x A m)	Peso	Motor	Larg. Útil
1,5 x 0,8 x 1,0m	90Kg	1 x 6,5cv	70cm

Trituradores Tratorizados

Os trituradores Debona buscam atender as necessidades do pequeno, médio e grande avicultor durante o tratamento de cama.

Modelo	Dimensões (C x L x A m)	Peso	Larg. Útil
D-1200-T	0,7 x 1,5 x 1,1m	180Kg	1,2m
D-1500-T	0,7 x 1,8 x 1,1m	206Kg	1,5m



Quebra Cascão Motorizado

Leveza e praticidade durante descompactação da cama do aviário, o Quebra Cascão visa auxiliar o produtor com agilidade e redução do esforço físico.

Dimensões (C x L x A m)	Peso	Motor	Larg. Útil
1,0 x 0,8 x 1,2m	40Kg	1 x 2T(52cc)	80cm



Enleiradores Tratorizados

A linha de Enleiradores é a solução eficaz para enleirar e/ou amontoar a cama de aviário para sua retirada ou fermentação com foco na eliminação de agentes infecciosos

Modelo	Dimensões (C x L x A m)	Peso	Larg. Útil
ED-1500-T	1,0 x 1,7 x 1,1m	240Kg	1,5m
ED-2000-T	1,0 x 2,2 x 1,1m	260Kg	2,0m





Desidratador para Resíduos Orgânicos

Uma solução eficiente para a destinação de carcaças de animais mortos e resíduos orgânicos, o **D.O.** busca entregar eficiência e economia na destinação destes materiais.

› Descrição

- Indicado principalmente para granjas de aves matrizes, corte, postura e suínos (resíduos orgânicos). ***(1)**
- Disponível nos modelos de **combustível a pellets** ou **combustível à lenha**.
- **Zero Chorume.** O equipamento possui completo isolamento interno, evitando vazamentos.
- Carga e descarga do material feita pela parte frontal.
- **Opcional: controle de rotação (descarga rápida).**



Modelos

› Linha a Pellets



Modelo	Capacidade	Dimensões (C x L x A m)
D.O-80-P	80Kg	1,6 x 0,9 x 1,6m
D.O-150-P	150Kg	2,3 x 2,4 x 1,7m
D.O-300-P	300Kg	2,5 x 2,6 x 1,9m
D.O-450-P	450Kg	2,8 x 2,7 x 2,5m
D.O-700-P	700Kg	4,8 x 2,2 x 2,8m

› Linha a Lenha



Modelo	Capacidade	Dimensões (C x L x A m)
D.O-150	150Kg	2,3 x 1,0 x 1,7m
D.O-300	300Kg	2,5 x 1,2 x 1,9m
D.O-450	450Kg	2,8 x 1,5 x 2,5m
D.O-700	700Kg	3,4 x 1,7 x 2,8m

***(1)** Para mais informações sobre a desidratação de compostos orgânicos entre em contato com a empresa.

D.R.O - Desidratador de Resíduos Orgânicos

O D.R.O é a solução definitiva para a desidratação de resíduos orgânicos. O equipamento é recomendado para resíduos de incubatório e lodo de lagoas de frigoríficos.



> Descrição

- Qualidade e durabilidade da estrutura do equipamento, **revestimento externo e tambor de desidratação em chapas de Inox.** *(1)
- O equipamento é automatizado desde o carregamento dos resíduos orgânicos, abastecimento de pellets à finalização do processo.
- Alta capacidade de desidratação. O equipamento possui **capacidade de até 600Kg/H.** *(2)
- **Método de desidratação**, através da evaporação do material aquecido à temperatura acima do ponto de ebulição. O D.R.O é um equipamento de desidratação de fluxo contínuo através da queima indireta do composto inserido.

Dimensões (C x L x A m) **Capacidade (Kg/H)**

10,5 x 5,0 x 3,0m

600Kg/H

*(1) Acessórios opcionais, seu interesse deve ser informado para o processamento do pedido.

*(2) Os resultados apontados são uma estimativa baseada na utilização com resíduos de incubatórios. Para que se atinja esses resultados é necessário seguir o procedimento corretamente.

> Fotos





Isolamento Térmico

Os queimadores possuem isolamento térmico para maior eficiência e segurança na operação.

Triturador de Saída

Triturador para saída do resíduo finalizado, capaz de compactar e resfriar o produto final.



Saída de Vapores



Silo de Plástico

Silo resistente com capacidade para até 300Kg de pellets.

Grades de Segurança

Equipamento em conformidade com as normativas de segurança NR-10 e NR-12.

Triturador de Entrada

Trituração capaz de homogeneizar o produto na entrada, garantindo um fluxo contínuo da entrada do composto.

> Fotos



Brete de Contenção

O brete de contenção é um equipamento de grande necessidade para a criação de equinos. O equipamento imobiliza o animal auxiliando em operações técnicas e veterinárias.

> Opcional

- Brete anexo para potros.
- Bancada para utilização de ferramentas ou ultrassom.



Brete de Casqueamento

Equipamento destinado ao manejo de bovinos. Contenção segura proporcionando tranquilidade para o casqueamento dos animais sendo ainda recomendado para curativos, inseminação e manejos em geral.

> Detalhes

- Piso emborrachado.
- Rodas para deslocamento do equipamento.



Brete para "Team Roping"

Brete reforçado utilizado na partida rápida de animais, destinado a prova de laço, seja "team roping" ou outras modalidades. O equipamento é prático e capaz de proporcionar segurança e conforto para os animais, operadores e também dos competidores desta modalidade de esporte.



RB-2400-T (Rastelo de Pista)

Equipamento essencial para manutenção de pistas de provas e competições.

Equipamento fabricado em barras e tubos de aço com engate para trator.

> Descrição

- Equipamento recomendado para **manutenção de pistas, áreas de treinamento e competições.**
- Equipamento com **largura útil total de 2,40m.**
- Facilidade no manuseio, **equipamento tratorizado** reduzindo a necessidade de trabalho manual.
- Fique atento a capacidade de peso e força de seu trator, entre em contato para mais informações.



Largura Útil

Dimensões (C x L x A m)

2,40m

2,1 x 2,4 x 0,8m

Porta Selas

Portas selas com 3 posições ou individuais desmontáveis com suporte para manta e facilidade para transporte. Conheça a linha de porta selas Bona.

> Descrição

- Disponibilidade de **modelos móveis com 3 posições**, suporte e proteção onde estiver.
- Modelos de porta sela desmontáveis, **com suporte de manta ou não.**



> Porta Sela - Desmontável

Modelo	Dimensões (C x L x A m)
Com Suporte de Manta	0,60 x 0,30 x 0,40m
Sem Suporte de Manta	0,60 x 0,16 x 0,40m

> Porta Sela - 3 Posições

Modelo	Dimensões (C x L x A m)
Fixo	0,80 x 0,50 x 1,70m
Móvel	0,80 x 0,75 x 1,70m



Exercitador de Equinos

Três modelos de equipamentos com diferentes capacidades de animais buscando um desempenho máximo para a sua criação.

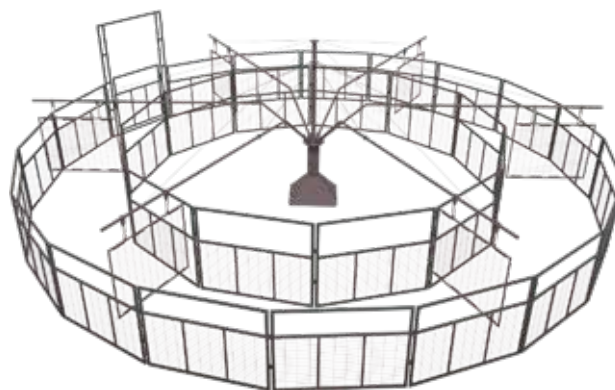


> Descrição

- Capacidades de **04, 06 e 08 animais**.
- **Painel de controle** de fácil manuseio.
- Potenciômetro para alteração de velocidade.
- Construído em **chapas e tubos de aço**.
- Motor com **potência de 0,5cv com embreagem**.
- Sistema com **motorreductor**, livre de manutenção.
- **Caixa de redução engrenada**.

> Opcionais

- **Choque Elétrico** nas grades de movimentação. (*)
- **Grades fixas modulares** de fácil instalação.
- Estrutura com **fechamento em grades de aço**.



Modelo	Motor	Diâmetro Aproximado	Opcional Grades Internas	Opcional Grades Externas
04 Animais	0,5 CV	10,0 m	16 Peças	25 Peças + portão
06 Animais	0,5 CV	12,0 m	21 Peças	30 Peças + portão
08 Animais	0,5 CV	14,0 m	24 Peças	33 Peças + portão

(*) Rede necessária: **monofásica de 220v**.

> Opcionais

> Choque Elétrico



> Grades Fixas



> Portões



OBS.: Este produto pode sofrer alterações sem aviso prévio.
| Fotos meramente ilustrativas.



Linha de Feneiras

Linha completa de feneiras para equinos. Aplicações internas e externas com diversas capacidades. Opções fixas ou móveis para levar onde quiser.



> Feneira Fixa - Modelo Leve

Feneira fixa leve para parede, construída em **barras de aço de 1/4"**.

Utilização ideal para baias fixas cobertas e estábulos.



Possibilidade de projeto personalizado de acordo com a necessidade do cliente.

OBS.: Este produto pode sofrer alterações sem aviso prévio.

> Feneira Fixa - Modelo Pesado

Feneira fixa pesada para parede, construída em **barras de aço de 1/2"**.

Utilização ideal para baias fixas cobertas e estábulos.



Possibilidade de projeto personalizado de acordo com a necessidade do cliente.

OBS.: Este produto pode sofrer alterações sem aviso prévio.

> Feneira Fixa com Cocho

Feneira fixa com cocho para parede, construída com **chapas de aço**.

Utilização ideal para baias fixas cobertas e estábulos.



Possibilidade de projeto personalizado de acordo com a necessidade do cliente.

OBS.: Este produto pode sofrer alterações sem aviso prévio.

> Feneira Circular para Pasto

Feneira fixa circular para pasto de **2,1m** de diâmetro construída com **chapas e tubos de aço**.



Possibilidade de projeto personalizado de acordo com a necessidade do cliente.

OBS.: Este produto pode sofrer alterações sem aviso prévio.

> Feneira Fixa para Piquete

Feneira para alimentação construída com **chapas e tubos de aço**.

Utilização ideal para pastos abertos e piquetes.



OBS.: Este produto pode sofrer alterações sem aviso prévio.

Modelo **Dimensões (C x L x A m)**

1,0m 1,00 x 1,00 x 2,00m

2,0m 1,00 x 2,00 x 2,00m

> Suporte de Balde

Suporte para balde 12l móvel, construído com **chapas de aço**.

Utilizado para baias e cercados.



OBS.: Este produto pode sofrer alterações sem aviso prévio.

Modelo **Dimensões (C x L x A cm)**

Sem Balde 40 x 30 x 15cm

Com Balde 12l 40 x 35 x 32cm

Feneiras Grandes

Equipamentos para animais a pasto em sistema de semiconfinamento, pode ser utilizado em diferentes piquetes acompanhando o rodízio dos animais.

> Descrição

- **Alimentação** para bovinos e equinos.
- Utilização em **pastos ou ambientes cobertos**.
- **Equipamento desmontável** facilitando manuseio e fixação em locais abertos.



> Feneira Móvel



Tamanhos	3,00m	5,00m
----------	-------	-------

> Alimentador Móvel para Ração



Tamanhos	3,00m	5,00m
----------	-------	-------

> Alimentador Circular (Potros ou Cavalos)



Capacidades	6 Potros	6 Cavalos
-------------	----------	-----------

> Alimentador Linear



Capacidade	4 Animais - 2,80m de Largura
------------	------------------------------


Projetos Especiais para Equinos

Diversidade de produtos e equipamentos voltados para a criação e cuidados para equinos. Gama de produtos variados desde porteiras, baias móveis, frentes e laterais de baias fixas.



> Baias Móveis

Baias móveis desmontáveis com fechamento ou sem fechamento. Estrutura modular para montagem e desmontagem rápida recomendadas para utilização em eventos.




> Porteiras Personalizadas

Porteiras prontas com dobradiças e trancas, destinadas ao fechamento de instalações e piquetes, limitando o deslocamento dos animais, pessoas e veículos dentro da propriedade.

> Descrição

- Possibilidade de personalização de projeto de acordo com o cliente.
- Variedades em tamanhos, formas, desenhos e fechamentos para a estrutura.



> Grades para Redondel

O redondel é um recurso de grande utilidade para instalações equestres capaz de proporcionar melhor contato e segurança para o animal durante as etapas de criação e doma dos animais.

Seu campo arredondado e espaço reduzido é capaz de estreitar a relação entre o domador e o animal, facilitando o adestramento dos animais.



Mexedor para Compost Barn

A linha de mexedores de cama para "Compost Barn" é um produto compacto e ágil, ideal para o manejo de confinamento de animais em estruturas do tipo "Compost Barn".

> Descrição

- Equipamento ideal para o manejo de ambientes de confinamento do tipo "compost barn".
- **Estrutura rígida e leve** para melhor manuseio e durabilidade do equipamento.

Modelos	Peso (Kg)	Largura Útil
TCB-1500	330Kg	1,5m
TCB-2000	360Kg	2,0m



Trailers, Motorhomes e Carrocerias Especiais para Animais

Projetos personalizados e adaptações de carrocerias boiadeiras, trailers e transporte de animais, com quartos, banheiros, cozinhas, dentre outras opções personalizadas de acordo com a sua necessidade.

> Descrição

- **Projeto personalizado** atendendo a demanda.
- **Quartos, cozinha e banheiros** acoplados. (*)
- **Painel de gerenciamento de energia.**
- **Área de habitação termo isolada.** (*)
- **Baias individuais** para os animais.
- Ambiente dos animais adequado a lei de bem-estar animal.
- Orçamento **personalizado.**
- Projeto compatível com a lei de bem-estar animal.
- Rampa de embarque e desembarque com **abertura e fechamento elétrico, pneumático ou hidráulico.**




Divisórias



Quartos



Rampa Elétrica



Cozinha



Escada

(*) Opcionais personalizados. Todos opcionais além do projeto básico devem ser solicitados para serem incluídos no projeto.

> Opções de Projeto

Alguns opcionais que podemos incluir no seu projeto. Personalizamos de acordo com a sua necessidade.

- > Cozinha interna ou externa.
- > Quarto com banheiro.
- > Isolamento térmico da habitação.
- > Isolamento térmico para animais.
- > Revestimento externo em fibra.
- > Rampa com acionamento elétrico, hidráulico ou pneumático.
- > Escada de embarque lateral.
- > Caixa de água potável, servida e detritos.
- > Cobertura externa personalizada.
- > Entre outros...

OBS.: Este produto pode sofrer alterações sem aviso prévio.
| Fotos meramente ilustrativas.

> Fotos - Áreas Internas



> Fotos - Áreas Externas





Projetos Especiais

A **Debona** desenvolveu ao longo de sua existência a capacidade de executar com excelência projetos especiais de clientes na área metalmecânica. Desenvolvemos com eficiência e qualidade diversas soluções personalizadas para nossos clientes, desde projetos exclusivos na área de calderaria, corte e conformação, usinagem e desenvolvimento de peças até a criação de produtos personalizados de acordo com o cliente.



AgroTruck Bona

A **AgroTruck Bona** tem como seu objetivo atender em sua localidade as necessidades gerais de maquinários agrícolas e caminhões, disponibilizando serviços desde **Autoelétrica e Venda de Peças à Lavajato e Polimento**.

Entre em contato e solicite nossos serviços:

 (45) 3266-2858

 Rua 08 de Outubro, Céu Azul - PR



> Conheça nossos serviços



Borracharia



Auto Elétrica



Posto de Molas



Lava-Jato



Manutenção de Mangueiras



Peças de Linha Pesada e Agrícola



Cilindros Hidraulicos



Jato de Granalha



Pintura



Polimento



Parachoques e Protetores

OBS.: Este produto pode sofrer alterações sem aviso prévio.
| Fotos meramente ilustrativas.

Informações

Produtos estão sujeitos a alteração sem aviso prévio, consulte informações entrando em contato com a empresa.

Os produtos apresentados neste catálogo representam os produtos fornecidos até a publicação deste material em **10/2022**.



Céu Azul Ind. e Com de Equip. Agrop. LTDA.

Rua 08 de outubro, s/n, BR277, Km 640

Parque Industrial II, Céu Azul, Paraná

CEP 85840-000 - Brasil

+55 45 3266-2858

debona@debona.com.br

www.debona.com.br



Uma indústria forte a favor da sua criação!



debona@debona.com.br
Rua 08 de Outubro, s/n
CEP 85840-000 | Céu Azul | PR | Brasil

